

Emprego Industrial em Mato Grosso do Sul



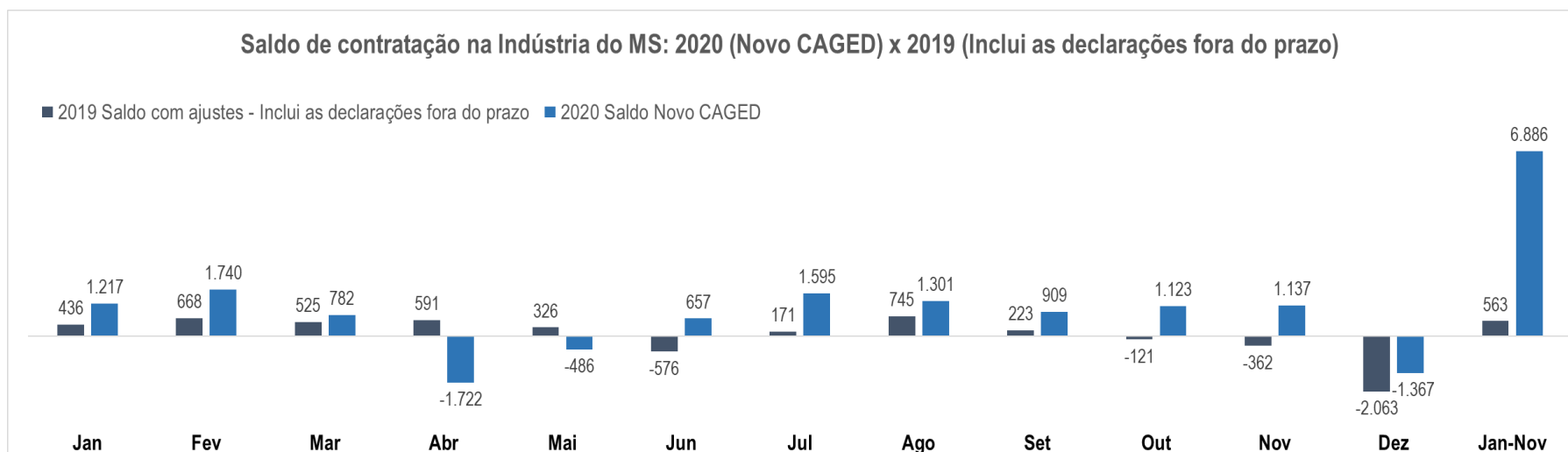
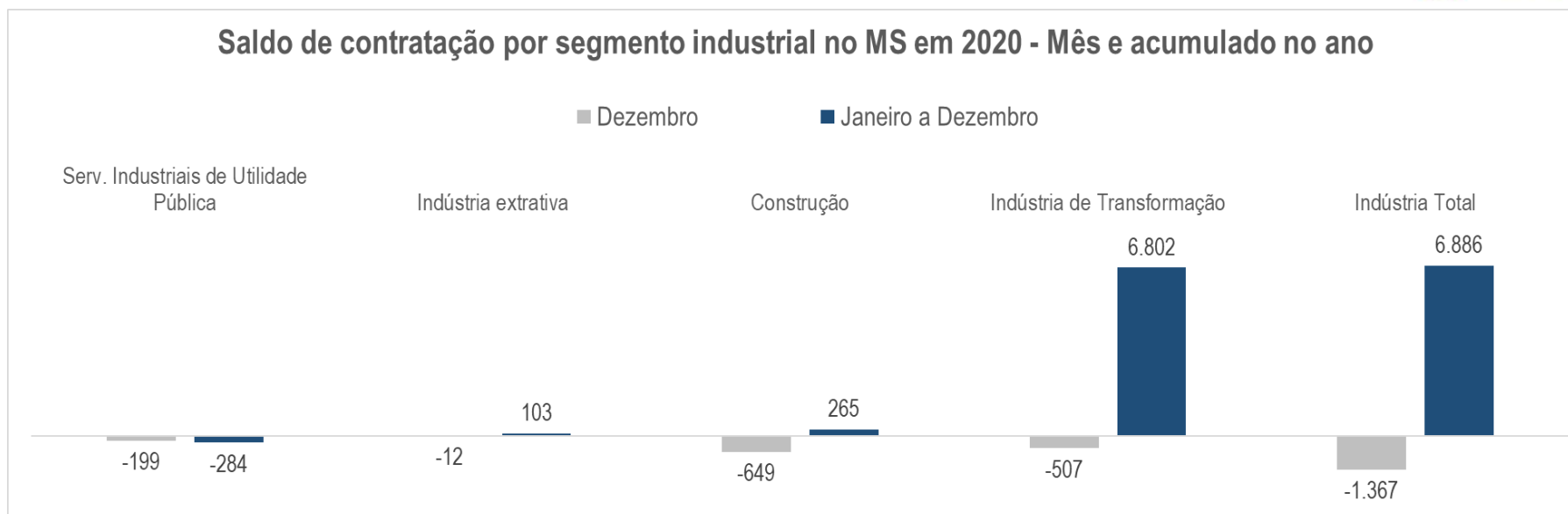
Comportamento do emprego formal na Indústria em Mato Grosso do Sul – 2020

Meses	Indústria (Extrativa, Transformação, SIUP e Construção)			Serviços (Serviços privados e Administração Pública)			Comércio			Agropecuária			Total		
	Admitidos	Demitidos	Saldo	Admitidos	Demitidos	Saldo	Admitidos	Demitidos	Saldo	Admitidos	Demitidos	Saldo	Admitidos	Demitidos	Saldo
Janeiro	5.381	4.164	1.217	7.920	7.017	903	5.251	5.965	-714	1.437	1.005	432	19.989	18.151	1.838
Fevereiro	6.235	4.495	1.740	9.503	7.133	2.370	6.690	5.610	1.080	1.820	1.054	766	24.248	18.292	5.956
Março	6.522	5.740	782	8.838	9.113	-275	5.701	6.419	-718	1.525	1.527	-2	22.586	22.799	-213
Abril	3.048	4.770	-1.722	3.598	7.203	-3.605	2.477	5.437	-2.960	1.216	963	253	10.339	18.373	-8.034
Mai	3.745	4.231	-486	4.101	5.413	-1.312	3.163	3.863	-700	958	1.198	-240	11.967	14.705	-2.738
Junho	4.871	4.214	657	4.523	4.968	-445	3.776	3.448	328	1.397	902	495	14.567	13.532	1.035
Julho	5.223	3.628	1.595	6.457	5.872	585	4.802	3.733	1.069	958	1.278	-320	17.440	14.511	2.929
Agosto	5.287	3.986	1.301	5.825	5.410	415	5.053	3.916	1.137	833	1.327	-494	16.998	14.639	2.359
Setembro	5.361	4.452	909	6.551	5.496	1.055	5.343	4.491	852	1.229	987	242	18.484	15.426	3.058
Outubro	6.047	4.924	1.123	7.683	6.005	1.678	6.349	4.613	1.736	1.125	1.065	60	21.204	16.607	4.597
Novembro	5.344	4.207	1.137	7.165	5.337	1.828	6.859	4.407	2.452	874	972	-98	20.242	14.923	5.319
Dezembro	3.496	4.863	-1.367	5.831	5.989	-158	5.074	4.518	556	569	1.533	-964	14.970	16.903	-1.933
Acumulado em 2020	60.560	53.674	6.886	77.995	74.956	3.039	60.538	56.420	4.118	13.941	13.811	130	213.034	198.861	14.173

Fonte: Ministério do Trabalho - PDET Novo CAGED / Acesso em: <http://pdet.mte.gov.br/novo-caged>. Elaboração: SFIEMS DICOM COEP

1. Em dezembro, a Indústria registrou saldo negativo de 1.367 postos formais de trabalho em Mato Grosso do Sul, resultado de 3.496 contratações e 4.863 demissões. Por outro lado, no acumulado do ano, a Indústria foi responsável pela abertura de 6.886 vagas, resultado de 60.560 contratações e 53.674 demissões. Garantindo, deste modo, ao setor industrial a condição de maior gerador de postos formais de trabalho em Mato Grosso do Sul no ano de 2020, respondendo por 49% do total;
2. Atividades industriais que mais abriram vagas no mês de dezembro: Fabricação de produtos de pastas celulósicas, papel, cartolina e papelão (+112), Manutenção e reparação de tanques, reservatórios metálicos e caldeiras (+77), Abate de aves (+73), Abate de suínos (+43) e Fabricação de produtos alimentícios não especificados (+40);
3. Atividades industriais que mais fecharam vagas no mês de dezembro: Construção (-649), Fabricação de álcool (-431), Coleta de resíduos (-213), Fabricação de açúcar (-70), Abate de bovinos (-67) e Fabricação de estruturas metálicas (-62);
4. Atividades industriais que mais abriram vagas no acumulado de janeiro a dezembro: Abate de suínos (+1.694), Abate de aves (+1.271), Fabricação de celulose (+737), Preparação de subprodutos do abate (+463), Abate de bovinos (+438), Fabricação de produtos de pastas celulósicas, papel, cartolina e papelão (+350), Fabricação de óleos vegetais (+278), Construção (+265), Fabricação de refrigeradores (+246), Fabricação de açúcar (+150) e Fabricação de produtos de carne (+107);
5. Atividades industriais que mais fecharam vagas no acumulado de janeiro a dezembro: Confecção de peças do vestuário, exceto roupas íntimas (-404), Fabricação de álcool (-346), Coleta de resíduos (-239), Fabricação de calçados de material sintético (-159) e Captação, tratamento e distribuição de água (-147);

Emprego Industrial em Mato Grosso do Sul



Houve um crescimento de 1.123% no total de vagas abertas pela indústria em Mato Grosso do Sul, quando comparado com o ano anterior. São 6.886 novas vagas em 2020, contra 563 em 2019.

Emprego Industrial em Mato Grosso do Sul

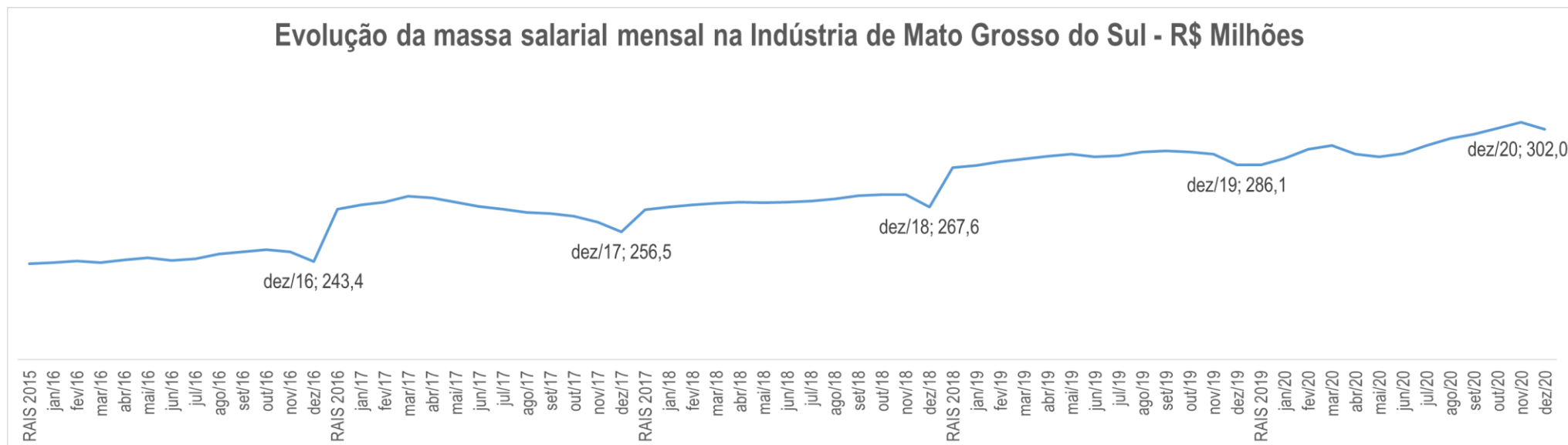
Total de trabalhadores nas atividades industriais e massa salarial em Mato Grosso do Sul

O conjunto das atividades industriais em Mato Grosso do Sul encerrou o ano de 2020 com o total de 132.186 trabalhadores empregados. Indicando um aumento de 5,5% em relação ao fechamento do ano anterior, quando o contingente ficou em 125.300 funcionários. Por fim, a atividade industrial responde por 19,5% de todo o emprego formal existente em Mato Grosso do Sul, ficando atrás do segmento de Serviços que emprega 198.018 trabalhadores com participação equivalente a 29,2%, Administração Pública com 145.263 empregados ou 21,4% e Comércio com 135.036 empregados ou 19,9%.



Emprego Industrial em Mato Grosso do Sul

Salário nominal médio estimado para a indústria do MS em 2020: R\$ 2.284,00



Emprego Industrial em Mato Grosso do Sul



Janeiro a Dezembro 2020: Detalhamento do desempenho da indústria nos municípios

UF e Municípios	Admitidos	Demitidos	Saldo	Atividade industrial com maior saldo no município em 2020 (Novo CAGED)	Atividades industriais com maior número de empregados no município - Total de trabalhadores ao final de 2019
Mato Grosso do Sul	60.560	53.674	6.886	-	-
Dourados	7.769	6.067	1.702	Abate de suínos (+1.158); Abate de aves (+316) e Fabricação de óleos vegetais (+93)	Abate de Suínos (4.203); Abate de Aves (1.520); Construção (1.515); Fabricação de álcool (613); Manutenção e reparação de máquinas e equipamentos (391); Fabricação de óleos Vegetais em Bruto (340); Fabricação de Alimentos para Animais (334); Distribuição de Energia Elétrica (312); Fabricação de Embalagens de Material Plástico (286); Preparação de Subprodutos do Abate (207); Confeção de Roupas íntimas (195); Fabricação de Outros Produtos Alimentícios (176); Fabricação de Adubos e Fertilizantes (156); Fabricação de Estruturas Pré-Moldadas de Concreto Armado (154); Fabricação de Móveis de Madeira (140); Fabricação de Esquadrias de Metal (113) e Reforma de Pneumáticos (103)
São Gabriel do Oeste	1.570	945	625	Abate de suínos (+537) e Abate de bovinos (+60)	Abate de Suínos (1.965) e Abate de Bovinos (410)
Três Lagoas	6.176	5.657	519	Fabricação de celulose (+372) e Fabricação de refrigeradores (+246)	Fabricação de Celulose e Outras Pastas para a Fabricação de Papel (3.716); Construção (1.536); Fabricação de Refrigeradores (912); Fabricação de Produtos Têxteis não Especificados (656); Fabricação de Calçados de Material Sintético (444); Fabricação de Embalagens de Material Plástico (367); Fabricação de óleos Vegetais em Bruto (309); Fabricação de Artefatos Têxteis para Uso Doméstico (275); Fornecimento de Alimentos Preparados para Empresas (254); Fabricação de Tênis de Qualquer Material (234); Fabricação de Papel (229); Geração de Energia Elétrica (202); Manutenção e reparação de máquinas e equipamentos (165); Metalurgia do Cobre (163); Confeção de Peças do Vestuário (149); Produção de Arames de Aço (135) e Preparação e Fiação de Fibras de Algodão (127)
Sidrolândia	1.975	1.461	514	Abate de aves (+511) e Construção (+59)	Abate de Aves (2.354); Abate de Bovinos (360); Confeção de Peças do Vestuário (198); Construção (132) e Fabricação de Estruturas Pré-Moldadas de Concreto Armado (119)
Bataguassu	1.539	1.143	396	Fabricação de produtos de pastas celulósicas, papel, cartolina e papelão (+348)	Abate de Bovinos (1.715); Fabricação de Produtos de Pastas Celulósicas, Papel, Cartolina e Papelão (423); Fabricação de Laticínios (235); Curtimento de Couro (222); Produção de Artefatos Estampados de Metal (152); Fabricação de Produtos de Papel para Uso Doméstico (115) e Fabricação de Conservas de Legumes (83)
Navirai	1.641	1.289	352	Construção (+139) e Fabricação de álcool (+117)	Abate de Bovinos (1.180); Fabricação de álcool (333); Construção (259); Curtimento de Couro (220); Preparação e Fiação de Fibras de Algodão (175); Confeção de Roupas Profissionais (126) e Fabricação de Amidos e Féculas de Vegetais (86)
Itaquiraí	1.169	830	339	Abate de aves (+257)	Abate de Aves (1.881) e Fabricação de Alimentos para Animais (93)
Campo Grande	16.889	16.607	282	Construção (+238); Abate de bovinos (+172); Preparação de subprodutos do abate (+64); Fabricação de produtos de carne (+60); Fabricação de produtos alimentícios não especificados (+53) e Fabricação de máquinas e equipamentos para a agricultura e pecuária (+51)	Construção (13.650); Abate de Bovinos (3.293); Captação, Tratamento e Distribuição de água (2.262); Coleta de Resíduos Não-Perigosos (1.491); Confeção de Peças do Vestuário (1.185); Fabricação de Refrigerantes (778); Fornecimento de Alimentos Preparados para Empresas (755); Distribuição de Energia Elétrica (734); Manutenção e reparação de máquinas e equipamentos (649); Fabricação de Artigos de Serralheria (614); Fabricação de Alimentos para Animais (527); Curtimento de Couro (519); Fabricação de Produtos de Carne (471); Fabricação de Produtos de Padaria e Confeitaria (455); Fabricação de Outros Produtos Alimentícios (425); Fabricação de Artefatos de Plástico (407) e Fabricação de óleos Vegetais Refinados (402);
Caarapó	848	588	260	Fabricação de óleos vegetais (+183)	Abate de Aves (551) e Fabricação de Açúcar (382)
Angélica	685	448	237	Fabricação de açúcar (+206)	Fabricação de Açúcar (4.924)
Água Clara	763	552	211	Fabricação de celulose (+167) e Fabricação de madeira laminada (+46)	Fabricação de Celulose e Outras Pastas para a Fabricação de Papel (423); Fabricação de Madeira Laminada e de Chapas de Madeira Compensada e Aglomerada (365); Construção (223) e Serrarias com Desdobramento de Madeira (136)
Fátima do Sul	432	239	193	Fabricação de álcool (+199)	Fabricação de álcool (471)
Brasilândia	418	243	175	Fabricação de celulose (+130)	Construção (161); Fabricação de Celulose e Outras Pastas para a Fabricação de Papel (116) e Fabricação de Artefatos de Cerâmica e Barro Cozido para Uso na Construção (99)
Eldorado	456	301	155	Fabricação de calçados de couro (+95) e Fabricação de produtos de carne (+42)	Fabricação de Calçados de Couro (214); Fabricação de Produtos de Carne (181) e Fabricação de Açúcar em Bruto (147)
Selvíria	323	169	154	Fabricação de celulose (+81) e Confeção de roupas profissionais (+36)	Fabricação de Celulose e Outras Pastas para a Fabricação de Papel (412); Geração de Energia Elétrica (131); Confeção de Peças do Vestuário (121) e Fabricação de Alimentos para Animais (114)
Demais municípios com saldo positivo (44 no total)	13.325	11.731	1.594	-	-
Chapadão do Sul	562	703	-141	Fabricação de álcool (-177)	Construção (159) e Fabricação de Alimentos para Animais (59)
Rio Verde de Mato Grosso	221	404	-183	Construção (-199)	Construção (268) e Fabricação de Artefatos de Cerâmica e Barro Cozido para Uso na Construção (134)
Demais municípios com saldo negativo (18 no total)	3.799	4.297	-498	-	-

Emprego Industrial em Mato Grosso do Sul

Sistema
FIEMS | **SESI**
SENAI
IEL



Em relação aos municípios, constata-se que em 59 deles as atividades industriais registraram saldo positivo de contratação no período de janeiro a dezembro de 2020, proporcionando a abertura de 7.708 vagas. Entre as cidades com saldo positivo de pelo menos 140 vagas, destacam-se: Dourados (+1.702), São Gabriel do Oeste (+625), Três Lagoas (+519), Sidrolândia (+514), Bataguassu (+396), Naviraí (+352), Itaquiraí (+339), Campo Grande (+282), Caarapó (+260), Angélica (+237), Água Clara (+211), Fátima do Sul (+193), Brasilândia (+175), Eldorado (+155) e Selvíria (+154). As atividades que mais contribuíram nos municípios indicados foram (12 no total): Abate de suínos (+1.695), Abate de aves (+1.084), Fabricação de celulose (+750), Construção (+436), Fabricação de produtos de pastas celulósicas, papel, cartolina e papelão (+348), Fabricação de etanol (+316), Fabricação de óleos vegetais (+276), Fabricação de refrigeradores (+246), Abate de bovinos (+232), Fabricação de açúcar (+206), Fabricação de produtos de carne (+102) e Fabricação de calçados de couro (+95).

Por outro lado, em outros 20 municípios as atividades industriais registraram saldo negativo, proporcionando o fechamento de 822 vagas. Entre as cidades com saldo negativo de pelo menos 140 vagas, destacam-se: Rio Verde de Mato Grosso (-183) e Chapadão do Sul (-141). As atividades que mais contribuíram nos municípios indicados foram (2 no total): Construção (-199) e Fabricação de álcool (-177).