

Emprego Industrial em Mato Grosso do Sul



Comportamento do emprego formal na Indústria em Mato Grosso do Sul – 2021

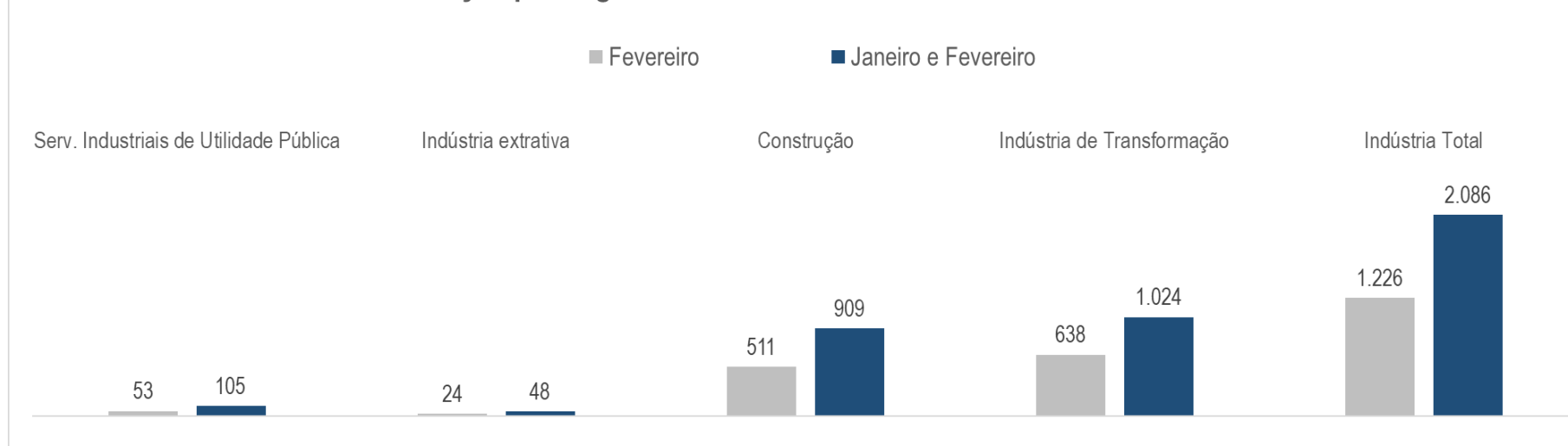
Meses	Indústria (Extrativa, Transformação, SIUP e Construção)			Serviços (Serviços privados e Administração Pública)			Comércio			Agropecuária			Total		
	Admitidos	Demitidos	Saldo	Admitidos	Demitidos	Saldo	Admitidos	Demitidos	Saldo	Admitidos	Demitidos	Saldo	Admitidos	Demitidos	Saldo
Janeiro	5.273	4.413	860	7.963	6.278	1.685	5.833	5.036	797	1.124	857	267	20.193	16.584	3.609
Fevereiro	5.855	4.629	1.226	9.400	6.167	3.233	6.658	5.006	1.652	1.747	804	943	23.660	16.606	7.054
Março			0			0			0			0	0	0	0
Abril			0			0			0			0	0	0	0
Maió			0			0			0			0	0	0	0
Junho			0			0			0			0	0	0	0
Julho			0			0			0			0	0	0	0
Agosto			0			0			0			0	0	0	0
Setembro			0			0			0			0	0	0	0
Outubro			0			0			0			0	0	0	0
Novembro			0			0			0			0	0	0	0
Dezembro			0			0			0			0	0	0	0
Acumulado em 2021	11.128	9.042	2.086	17.363	12.445	4.918	12.491	10.042	2.449	2.871	1.661	1.210	43.853	33.190	10.663

Fonte: Ministério do Trabalho - PDET Novo CAGED / Acesso em: <http://pdet.mte.gov.br/novo-caged>. Elaboração: SFIEMS DICOM COEP

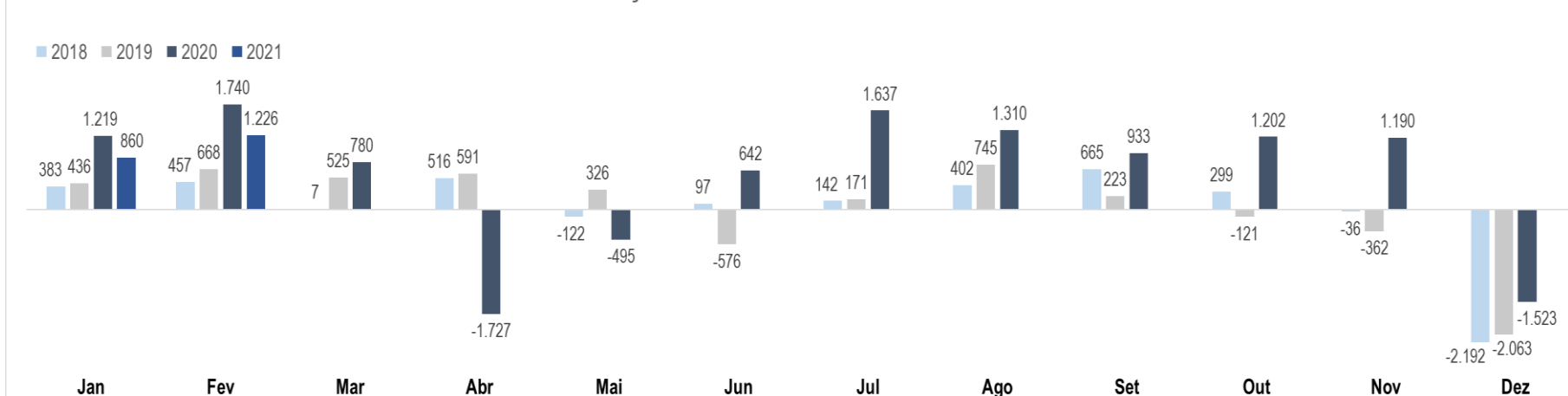
1. Em fevereiro, a Indústria foi responsável pela abertura de 1.226 postos formais de trabalho em Mato Grosso do Sul, resultado de 5.855 contratações e 4.629 demissões. Já no acumulado de janeiro a fevereiro, são 2.086 vagas abertas pela indústria, resultado de 11.128 contratações e 9.042 demissões. Com esse resultado, o conjunto da atividade industrial foi responsável por 20% do total de vagas abertas em Mato Grosso do Sul no período indicado;
2. Atividades industriais que mais abriram vagas no mês de fevereiro: Construção (+511), Fabricação de açúcar (+310), Fabricação de celulose (+228), Fabricação de brinquedos e jogos recreativos (+101), Confecção de peças do vestuário (+52) e Coleta de resíduos não perigosos (+51);
3. Atividades industriais que mais fecharam vagas no mês de fevereiro: Abate de bovinos (-294), Preparação de subprodutos do abate (-195), Fabricação de produtos de pastas celulósicas, papel e papelão (-61) e Fabricação de produtos de carne (-39);
4. Atividades industriais que mais abriram vagas no acumulado de janeiro a fevereiro: Construção (+909), Fabricação de celulose (+379), Fabricação de açúcar (+319), Fabricação de brinquedos e jogos recreativos (+102), Fabricação de refrigeradores (+93), Confecção de peças do vestuário (+92), Manutenção e reparação de tanques, reservatórios metálicos e caldeiras (+81) e Coleta de resíduos não perigosos (+74);
5. Atividades industriais que mais fecharam vagas no acumulado de janeiro a fevereiro: Abate de bovinos (-476), Preparação de subprodutos do abate (-268), Fabricação de produtos de pastas celulósicas, papel e papelão (-221), Fabricação de álcool (-70), Fabricação de produtos de carne (-59) e Abate de suínos (-43);

Emprego Industrial em Mato Grosso do Sul

Saldo de contratação por segmento industrial no MS em 2021 - Mês e acumulado no ano



Saldo de contratação na Indústria de Mato Grosso do Sul



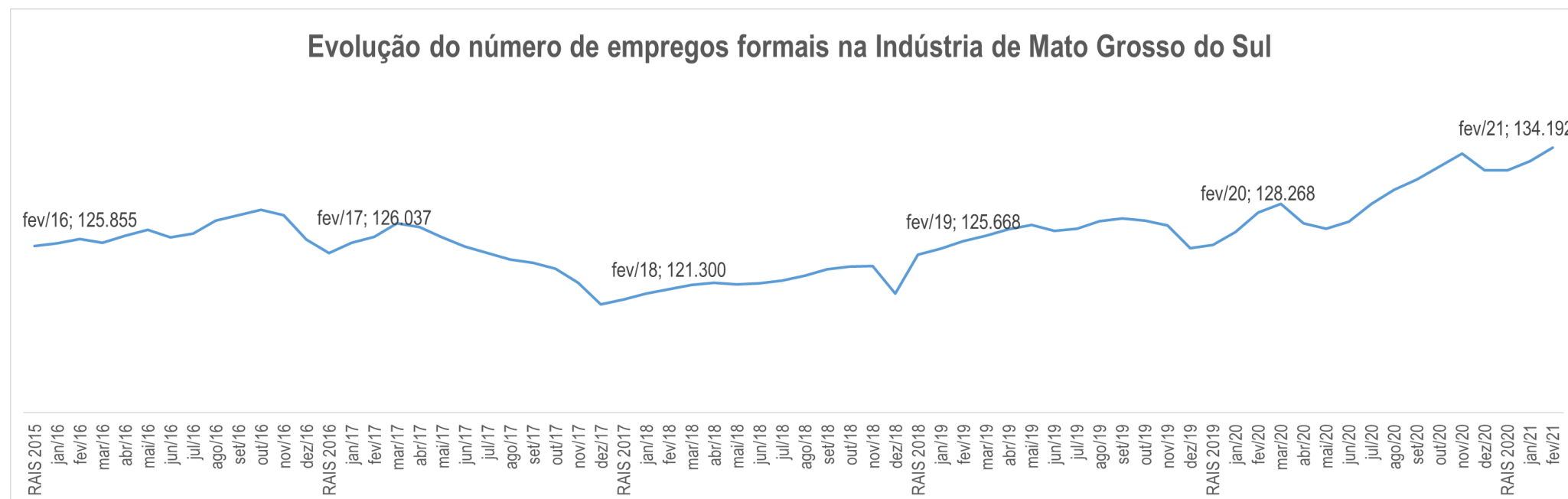
Emprego Industrial em Mato Grosso do Sul



Total de trabalhadores nas atividades industriais e massa salarial em Mato Grosso do Sul

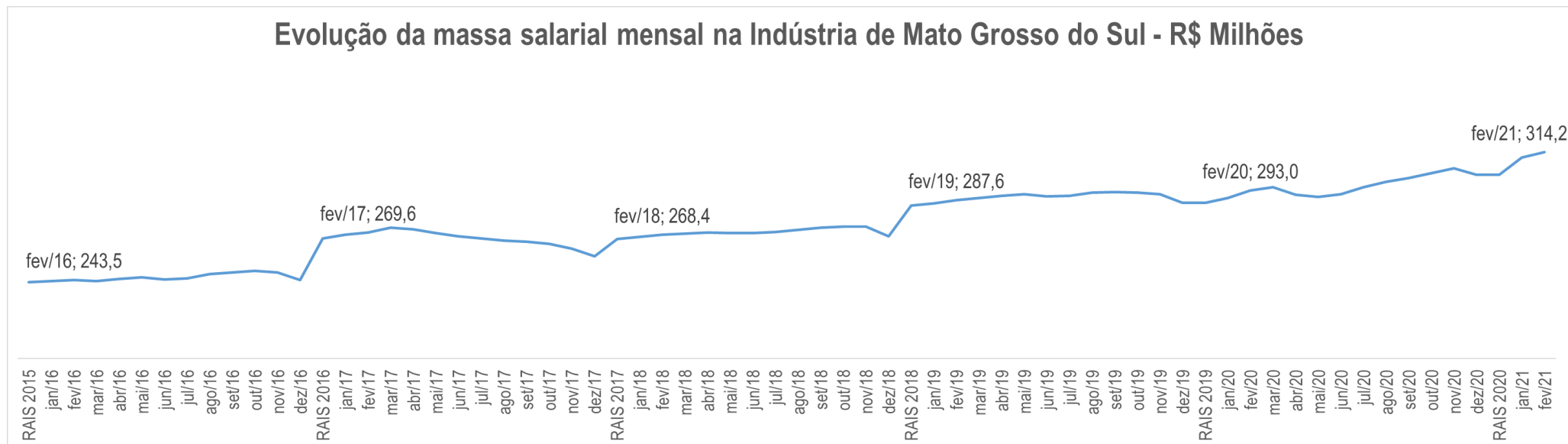
O conjunto das atividades industriais em Mato Grosso do Sul encerrou fevereiro de 2021 com o total de 134.192 trabalhadores empregados. Indicando, até aqui, um aumento de 1,6% em relação ao fechamento do ano anterior, quando o contingente ficou em 132.106 funcionários. Por fim, a atividade industrial responde por 19,5% de todo o emprego formal existente em Mato Grosso do Sul, ficando atrás do segmento de Serviços que emprega 200.871 trabalhadores com participação equivalente a 29,2%, Administração Pública com 146.488 empregados ou 21,3% e Comércio com 137.402 empregados ou 20,0%.

Evolução do número de empregos formais na Indústria de Mato Grosso do Sul



Emprego Industrial em Mato Grosso do Sul

Salário nominal médio estimado para a indústria do MS em 2021: R\$ 2.341,00



Emprego Industrial em Mato Grosso do Sul



Janeiro a Fevereiro 2021: Detalhamento do desempenho da indústria nos municípios

UF e Municípios	Admitidos	Demitidos	Saldo	Atividade industrial com maior saldo no município em 2021 (Novo CAGED)	Atividades industriais com maior número de empregados no município - Estoque ao final de 2020 (CAGED)
Mato Grosso do Sul	5.175	4.238	937	-	-
Três Lagoas	1.330	716	614	Fabricação de celulose (+256); Fabricação de refrigeradores (+93) e Construção (+78)	Fabricação de Celulose e Outras Pastas para a Fabricação de Papel (5.000); Construção (1.859); Fabricação de Refrigeradores (1.158); Fabricação de Produtos Têxteis não Especificados (603); Fabricação de Embalagens de Material Plástico (378); Fabricação de Calçados de Material Sintético (324); Fabricação de óleos Vegetais em Bruto (312); Fabricação de Artefatos Têxteis para Uso Doméstico (307); Fabricação de Papel (230); Fabricação de Tênis de Qualquer Material (212); Geração de energia elétrica (209); Metalurgia do Cobre (175); Produção de Arames de Aço (158); Preparação e Fiação de Fibras de Algodão (124) e Confeção de Peças do Vestuário, Exceto Roupas íntimas (112)
Campo Grande	2.990	2.384	606	Construção (+376); Confeção de peças do vestuário (+46) e Fabricação de óleos vegetais refinados (+26)	Construção (12.629); Abate de Bovinos (3.413); Captação, Tratamento e Distribuição de água (2.102); Coleta de Resíduos Não-Perigosos (1.296); Confeção de Peças do Vestuário (841); Fabricação de Refrigerantes (807); Distribuição de Energia Elétrica (725); Curtimento de Couro (571); Fabricação de Alimentos para Animais (543); Fabricação de Produtos de Carne (537); Gestão de Redes de Esgoto (437); Fabricação de óleos Vegetais Refinados (437); Preparação de Subprodutos do Abate (422); Fabricação de Outros Produtos Alimentícios (420) e Fabricação de Artefatos de Plástico (401)
Rio Brilhante	478	140	338	Fabricação de açúcar (+275)	Fabricação de Açúcar (2.047); Fabricação de álcool (1.037); Construção (128) e Fabricação de biocombustíveis, exceto álcool (106)
Aparecida do Taboado	579	336	243	Fabricação de brinquedos e jogos recreativos (+101); Abate de aves (+69) e Fabricação de colchões (+31)	Abate de Aves (830); Abate de Bovinos (689); Fabricação de Conservas de Peixes (596); Fabricação de álcool (515); Fabricação de Brinquedos e Jogos Recreativos (510); Fabricação de Colchões (277); Fabricação de Artefatos de Plástico para Construção (204); Construção (186); Fabricação de Laminados Planos e Tubulares de Plástico (181) e Fabricação de Produtos de Metal não Especificados (105)
Dourados	1.198	1.001	197	Construção (+79); Curtimento de couro (+22) e Fabricação de óleos vegetais (+15)	Abate de Suínos (5.371); Construção (2.510); Abate de Aves (1.836); Fabricação de álcool (484); Fabricação de óleos Vegetais em Bruto (433); Fabricação de Alimentos para Animais (348); Fabricação de Embalagens de Material Plástico (307); Distribuição de Energia Elétrica (303); Fabricação de Produtos Alimentícios não Especificados (204); Fabricação de Adubos e Fertilizantes (190); Preparação de Subprodutos do Abate (184); Fabricação de Pré-Moldados de Concreto (181); Confeção de Roupas íntimas (174); Tratamento e Disposição de Resíduos (146) e Fabricação de Esquadrias de Metal (143)
Deodópolis	130	19	111	Manutenção e reparação de tanques, reservatórios metálicos e caldeiras (+77)	Manutenção e Reparação de Tanques, Reservatórios Metálicos e Caldeiras (236); Abate de Bovinos (63) e Fabricação de Laticínios (51)
Demais municípios com saldo positivo (46 no total)	3.346	2.437	909	-	-
Fátima do Sul	42	178	-136	Fabricação de álcool (-131)	Fabricação de álcool (670)
Bataguassu	166	417	-251	Fabricação de produtos de pastas celulósicas, papel e papelão (-221) e Abate de bovinos (-66)	Abate de Bovinos (1.726); Fabricação de Produtos de Pastas Celulósicas, Papel e Papelão (890); Fabricação de Laticínios (222); Curtimento de Couro (188) e Produção de Artefatos Estampados de Metal (181)
Paranaíba	102	410	-308	Preparação de subprodutos do abate (-287)	Fabricação de Calçados de Material Sintético (702); Preparação de Subprodutos do Abate (341); Construção (271); Fabricação de Esquadrias de Metal (212); Fabricação de Fios, Cabos e Condutores Elétricos (142); Produção de Alumínio e Suas Ligas (127); Fabricação de Ferramentas (87) e Torrefação e Moagem de Café (48)
Demais municípios com saldo negativo (17 no total)	738	975	-237	-	-

Emprego Industrial em Mato Grosso do Sul

Sistema
FIEMS | SESI
SENAI
IEL



Em relação aos municípios, constata-se que em 52 deles as atividades industriais registraram saldo positivo de contratação no período de janeiro a fevereiro de 2021, proporcionando a abertura de 3.018 vagas. Entre as cidades com saldo positivo de pelo menos 100 vagas, destacam-se: Três Lagoas (+614), Campo Grande (+606), Rio Brilhante (+338), Aparecida do Taboado (+243), Dourados (+197) e Deodápolis (+111). As atividades que mais contribuíram nos municípios indicados foram (7 no total): Construção (+533), Fabricação de açúcar (+275), Fabricação de celulose (+256), Fabricação de brinquedos e jogos recreativos (+101), Fabricação de refrigeradores (+93), Manutenção e reparação de tanques, reservatórios metálicos e caldeiras (+77) e Abate de aves (+69).

Por outro lado, em outros 20 municípios as atividades industriais registraram saldo negativo, proporcionando o fechamento de 932 vagas. Entre as cidades com saldo negativo de pelo menos 100 vagas, destacam-se: Paranaíba (-308), Bataguassu (-251) e Fátima do Sul (-136). As atividades que mais contribuíram nos municípios indicados foram (4 no total): Preparação de subprodutos do abate (-287), Fabricação de produtos de pastas celulósicas, papel e papelão (-221), Fabricação de álcool (-131) e Abate de bovinos (-66).